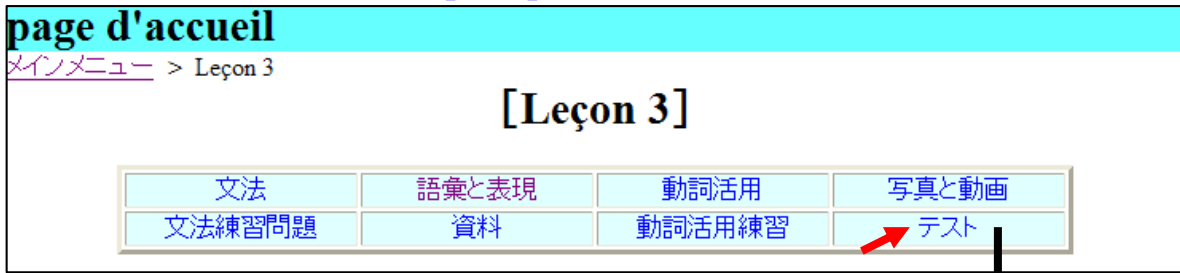
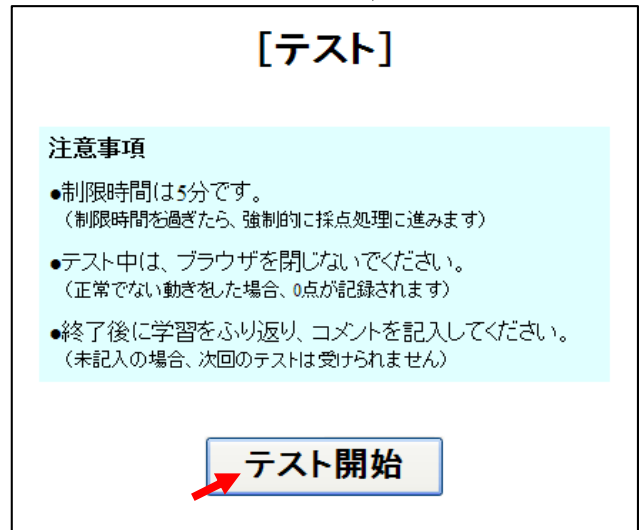


# 【テスト】と【ポートフォリオ】(使い方)

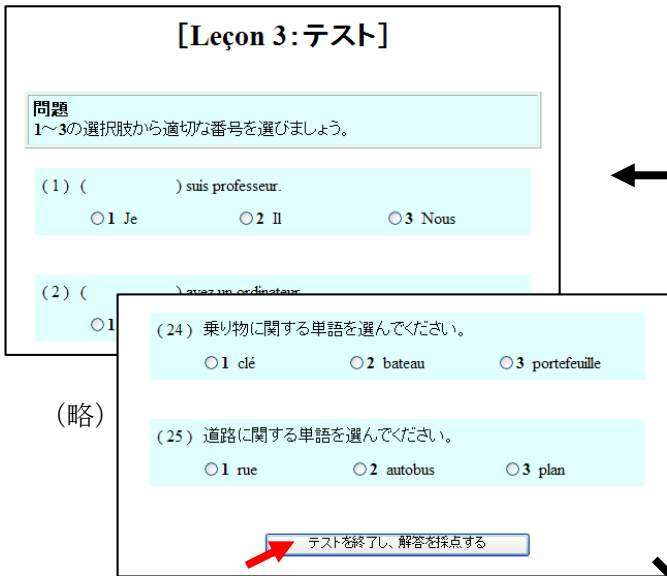
①学習している課の内容を十分に理解したら【テスト】をクリック



②<テスト開始>をクリック



③制限時間内に解く (問題数:25問 / 1問=4点)



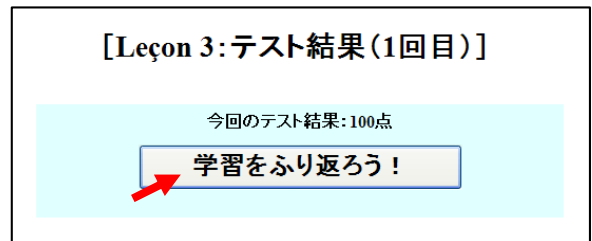
※【テスト】の解答はありません  
※【学習コンテンツ】に戻り勉強してから  
再チャレンジしてください

④<テストを終了し、解答を採点する>をクリック

⑤<テスト結果>の表示

⑥<学習をふり返ろう!>をクリック

⑦【省察】テスト結果から自分の「理解度」+「学習状況」を確認  
⇒コメントを記入して<登録>をクリック



[ポートフォリオ<ベストプラクティス>]や[ポートフォリオ<デモ版>]から他者の記録を

参考に学習過程を見直す!

テストの「最高点」と「最新点」

の記録から理解の持続と

知識の定着を検証する

